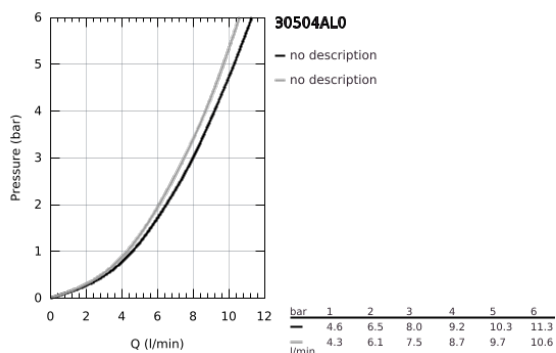
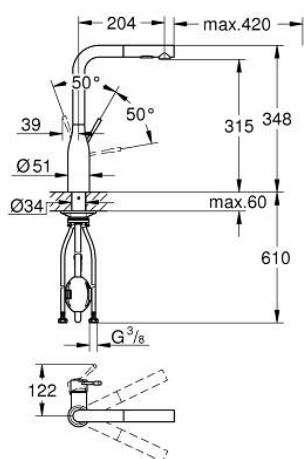



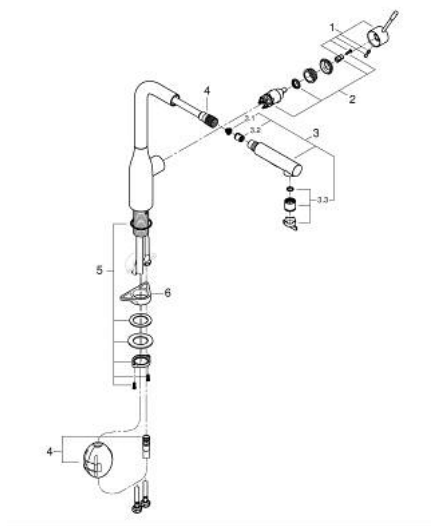
30 504 AL0 ESSENCE KEITTIÖHANA



TUOTESELOSTE

- Colour: Brushed Hard Graphite
- Korkea juoksuputki
- Yksi asennusreikä
- GROHE Long-Life -viimeistely
- GROHE SilkMove 28 mm:n keraaminen säätöosa
- Virtauksenrajoitin
- Ulosvedettävä kaksoissuihkun ohjain – vaihtaa edestakaisin tavallisen virtauksen ja suihkun välillä
- Vaihdin: laminaarinen virtaus / SpeedClean suihku
- Automaattinen palautus laminaariseen virtaukseen
- Metalli suihku
- Kääntyvä juoksuputki
- Kääntyvyys 360°
- Integroitu takaiskuventtiili
- Varustettu takaiskuventtiilillä
- Joustavat liitosletkut
- Integroitu lämpötilanrajoitin
- maximum flow rate (at 3 bar): 8 l/min
- Vähimmäispaine 1,0 baaria
- Professional Edition

30 504 AL0 ESSENCE KEITTIÖHANA



VARAOSAT, kesäkuuta 2022 – now

- 1: Kahva (Tilausnro. 46927AL0)
- 2: Kasetti (Tilausnro. 46580000)
- 3: Handspray (Tilausnro. 46926AL0)
- 3.1: Poistovesikaivo (Tilausnro. 0676800M)
- 3.2: Yksisuuntaventtiili ½" (Tilausnro. 08565000)
- 3.3: Poresuutin (Tilausnro. 48275000)
- 4: Hose for sink mixer with pull-out dual spray or mousseur (Tilausnro. 48293000)
- 5: Akselin kiinnityssarja (Tilausnro. 48384000)
- 6: Tukilevy (Tilausnro. 05334000)