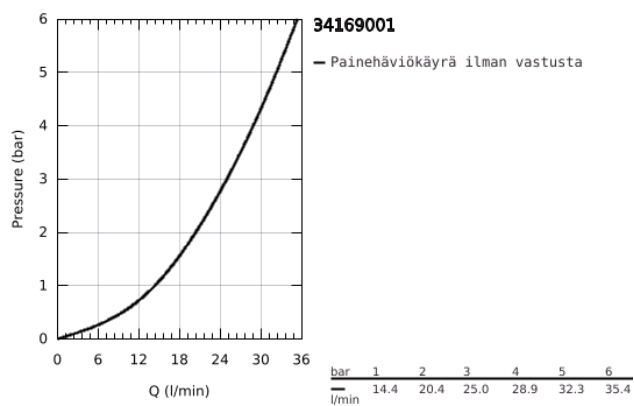
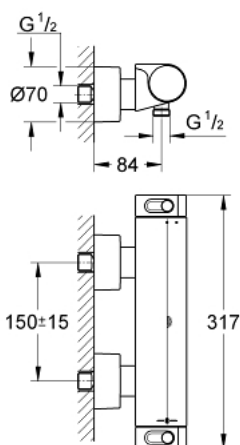


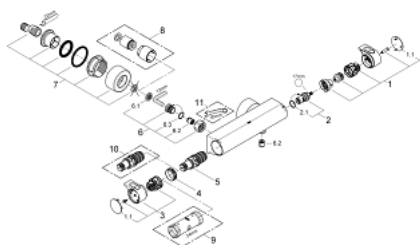
## 34 169 001 GROHTHERM 2000 TERMOSTAATTIHANA SUIHKULLE, DN 15



### TUOTESELOSTE

- Colour: chrome
- Seinäasennus
- 100% GROHE CoolTouch consisting of safety housing + S-unions with CoolTouch escutcheons
- GROHE Long-Life viimeistely
- GROHE Aqua Paddles, ergonomically shaped handles
- GROHE SafeStop lämpötilan rajoitus (38 °C)
- GROHE SafeStop Plus vaihtoehtoinen 43°C lämpötilarajoin
- GROHE TurboStat kompakti patruuna vaha lämpöelementillä
- Integroitu sekoittajan sulku
- Virtauksen voimakkuuden säätökahva, jossa ekopainike ja yksilöllisesti säädettävä virtauksen rajoitus
- keraaminen sulku (CarboDur) 1/2", 180°
- Suihkuliitäntä 1/2", alapuolella
- Sisäänrakennettu takaiskuventtiili
- Roskasiivilät
- Varustettu takaiskuventtiilillä
- covered S-unions, CoolTouch escutcheons with wall sealing
- optional upgrade: GROHE EasyReach shower tray (18 608 001)
- GROHE Water Saving-teknologia pienempään vedenkulutukseen ja täydelliseen suihkuun

## 34 169 001 GROHTHERM 2000 TERMOSTAATTIHANA SUIHKULLE, DN 15



### VARAOSAT, helmikuuta 2012 – now

- 1: Suljinkahva Aqua Paddle (Tilausnro. 47916000)
  - 1.1: Huuhtelupainike (Tilausnro. 4788300M)
  - 2: Keraaminen sulku 1/2" (Tilausnro. 45346000)
  - 2.1: O-rengas Ø 18,2 x Ø 1,7 (Tilausnro. 0392400M)
  - 3: Lämpötilan säätökahva (Tilausnro. 47917000)
  - 3.1: Huuhtelupainike (Tilausnro. 4788300M)
  - 4: Asennusrengas (Tilausnro. 47743000)
  - 5: Thermostatic compact cartridge 1/2" (Tilausnro. 47439000)
  - 6: Yksisuuntaventtiili ½" (Tilausnro. 47189000)
  - 6.1: Roskasiivilä (Tilausnro. 0726400M)
  - 6.2: Yksisuuntaventtiili ½" (Tilausnro. 08565000)
  - 6.3: O-rengas Ø 17 x Ø 2 (Tilausnro. 0305500M)
  - 7: Epäkeskoliitin (Tilausnro. 12693000)
  - 8: Jatkosarja, 30 mm (Tilausnro. 46238000)\*
  - 9: Holkkiavain 32/34MM (Tilausnro. 19332000)\*
  - 10: Thermostatic compact cartridge 1/2" (Tilausnro. 47175000)\*
  - 11: Erikoiskiristin (Tilausnro. 19377000)\*
- \* Erikoistarvikkeet