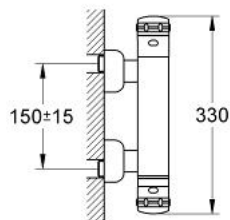
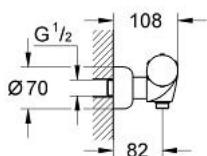


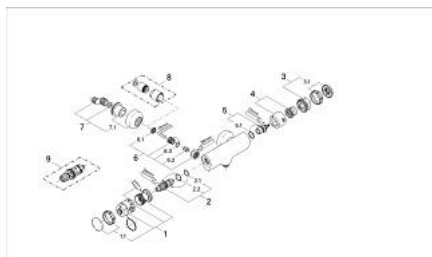
## 34 610 LG0 CHIARA TERMOSTAATTIHANA SUIHKULLE, DN 15



### TUOTESELOSTE

- Seinäasennus
- termoelementti
- Integroitu sekoittajan sulku
- keraaminen sulku 3/4"
- 180°
- kahvassa on ekonappi ja yksilöllisesti säädettävä virtaaman rajoitin
- lämmönsäätökahva, lämpötilanrajoitin (38 °C)
- yksilöllisesti määritettävä enimmäislämpötila
- Suihkuliitäntä 1/2", alapuolella
- Sisäänrakennettu takaiskuventtiili
- Roskasiivilät
- Ilman suihkusetiä
- GROHE Long-Life viimeistely

## 34 610 LG0 CHIARA TERMOSTAATTIHANA SUIHKULLE, DN 15



### VARAOSAT, tammikuuta 1991 – now

- 1: Lämpötilansäätökahva (Tilausnro. 47451LG0)
- 1.1: Huuhtelupainike (Tilausnro. 47452LG0)
- 2: Termoelementti 1/2" (Tilausnro. 47450000)
- 2.1: Tiivisterengas Ø 21 x Ø 2 (Tilausnro. 0599900M)
- 2.2: Tiivisterengas Ø 24 x Ø 2 (Tilausnro. 0119600M)
- 3: Handle for shut-off valve (Tilausnro. 47453LG0)
- 3.1: Huuhtelupainike (Tilausnro. 47452LG0)
- 4: Kahvan runko (Tilausnro. 47458L00)
- 5: Keraaminen sulku 3/4" (Tilausnro. 45885000)
- 5.1: O-rengas Ø 23 x Ø 2 (Tilausnro. 45583000)
- 6: Yksisuuntaventtiili ½" (Tilausnro. 47189000)
- 6.1: Roskasiivilä (Tilausnro. 0726400M)
- 6.2: Yksisuuntaventtiili ½" (Tilausnro. 08565000)
- 6.3: O-rengas Ø 17 x Ø 2 (Tilausnro. 0305500M)
- 7: Epäkeskoliitin (Tilausnro. 12023L00)
- 7.1: Täyttöputki (Tilausnro. 47455L00)
- 8: Jatkosarja, 30 mm (Tilausnro. 46238000)\*
- 9: Termoelementti 1/2" (Tilausnro. 47282000)\*
- \* Erikoistarvikkeet